



「OverDrive」 電子図書館サービス

「OverDrive」は24時間いつでもPC、スマホ、タブレットを使って電子書籍を借りて読むことができるサービスです。

近大 UNIPA、KULeD の ID、教職員番号をお持ちの方がご利用いただけます。

貸出冊数 (図書館で借りている本とは別です) : 1冊

貸出期間 : 8日間

「OverDrive」の使い方

アクセスする

お手持ちの PC、スマホ、タブレットを使って下記のいずれかの方法でアクセスしてください。

URL を入力して、アクセスする。

<https://kindai.libraryreserve.com/>

QR コードを読み込み、アクセスする。

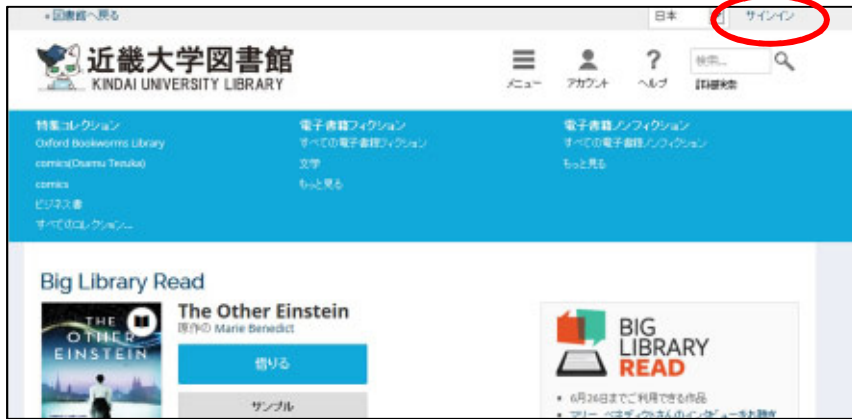


近畿大学中央図書館のホームページ (<http://www.clib.kindai.ac.jp/>) 画面左下にあるバナーをクリックして、アクセスする。



サインインする

サインインをクリック



「Kindai University ユーザーの方、このシステムへサインインするにはここをクリックしてください。」をクリック



所属機関に“近畿大学”と入力し、[選択]をクリック

IdP Select Page

「OverDrive Japan Digital Library Service」を利用するため、所属機関で認証する必要があります。所属機関を選択してください。
※このページを表示して時間が経過している場合は、再読み込みしてから所属機関を選択してください。正しいページに戻れない場合があります。

所属機関: 近畿大学

ブラウザ起動

ログイン

GakuNin

選択

[選択]をクリック

“近畿大学”と入力する
またはプルダウンで“近畿大学”を選択する

近大 UNIPA のユーザ ID・パスワード(教職員の方は、教職員 ID・パスワード)を入力し、[ログイン]をクリック

近畿大学
KINDAI UNIVERSITY

OverDrive Japan
Digital Library Service
認証が必須

123456789a

ログイン

学部生・院生は近大 UNIPA のユーザ ID・パスワード
通信教育部生は KULeD のユーザ ID・パスワード
教職員は教職員番号・パスワードを入力する

[ログイン]をクリック

借りたい電子書籍を探す

【本の探し方】

一覧から選ぶ

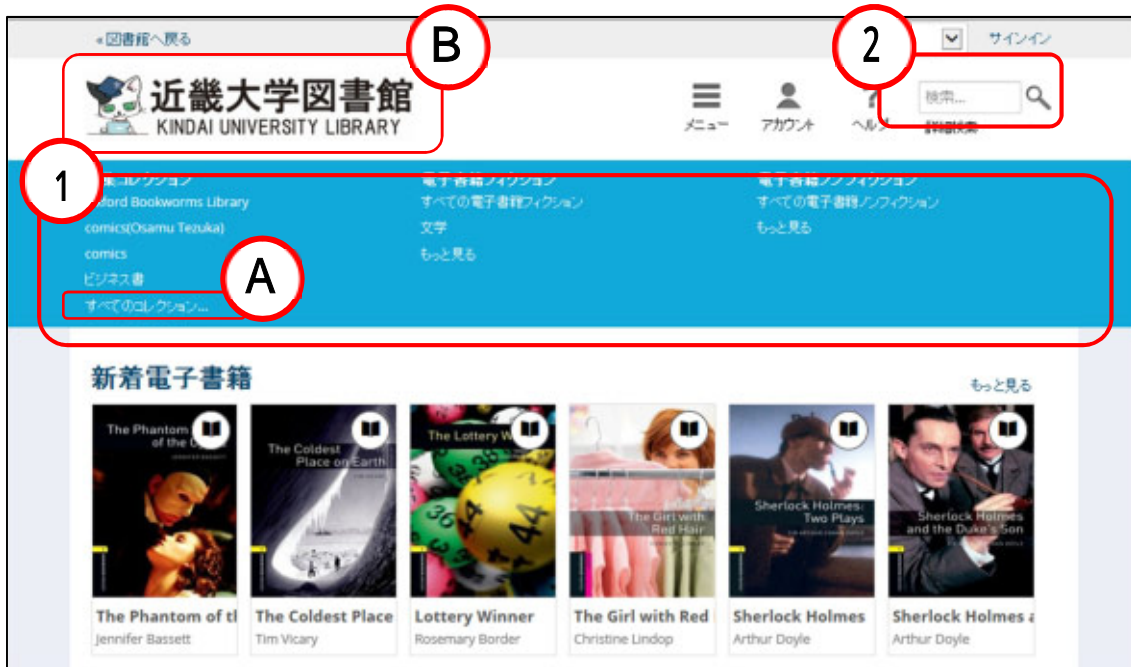
コレクションをクリック 該当コレクションの本が表示されます。

初期画面では、特集コレクションは3つまでしか表示されません。

すべてのコレクションを見る場合は (A) [すべてのコレクション...]をクリックしてください。

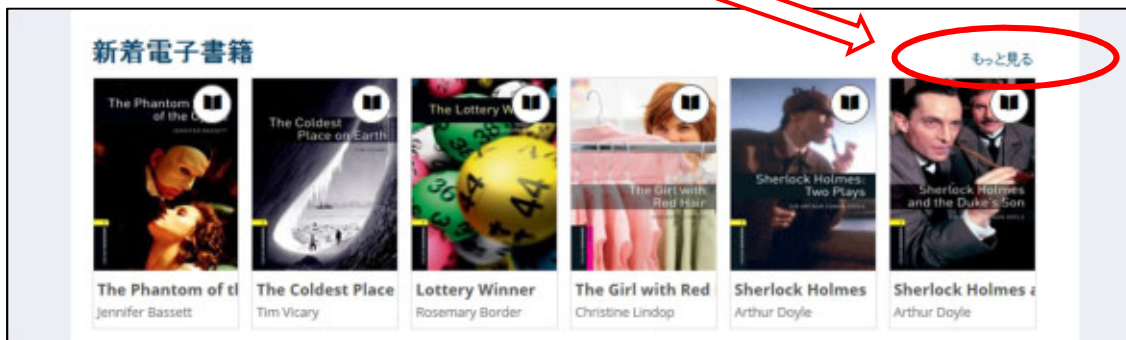
本を検索する

タイトルや著者名を、検索窓に入力して検索 該当する本が表示されます。

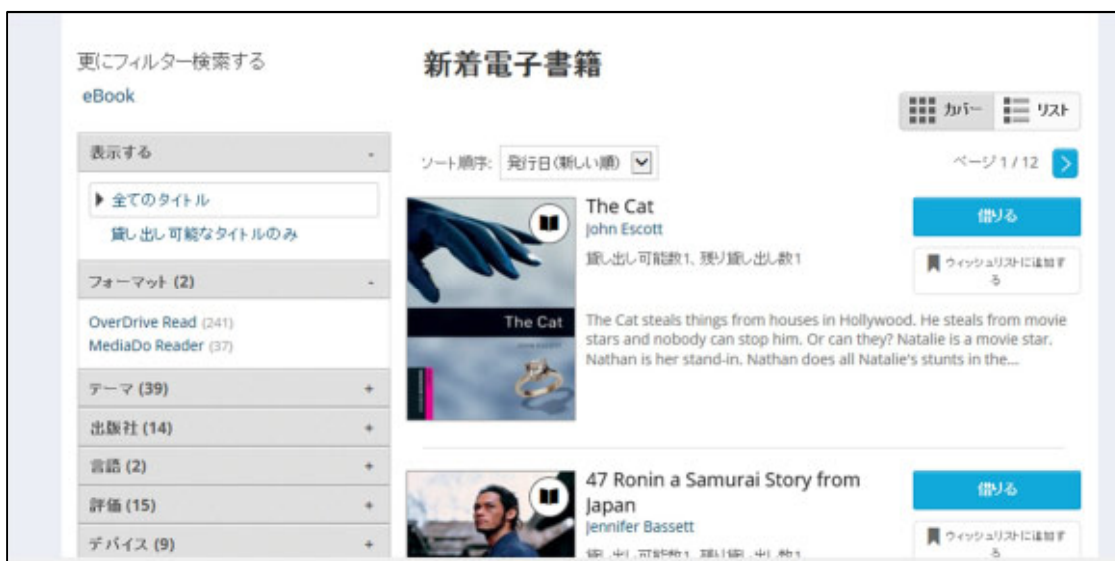
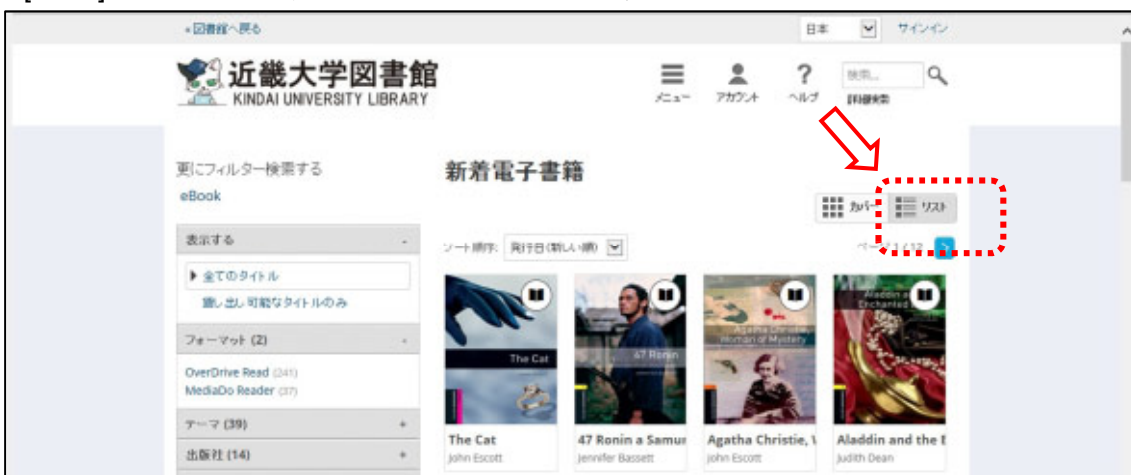


(B) 画面左上のロゴをクリックすると、初期画面に戻ります。

[もっと見る]をクリックすると、24 件表示されます。



[リスト]をクリックすると、詳細表示に切り替わります。



電子書籍を借りる


借りたい本を選び、表紙にカーソルをあわせませす。[借りる]ボタンをクリックして、本を借ります。
[サンプル]をクリックすると、試し読みができます。




借りることができる本の見分け方

- ・借りることができる本 : 右上のマークが黒く表示されます。
- ・他の人が借りている本 : マークが灰色で表示されます。

・借りることができる本

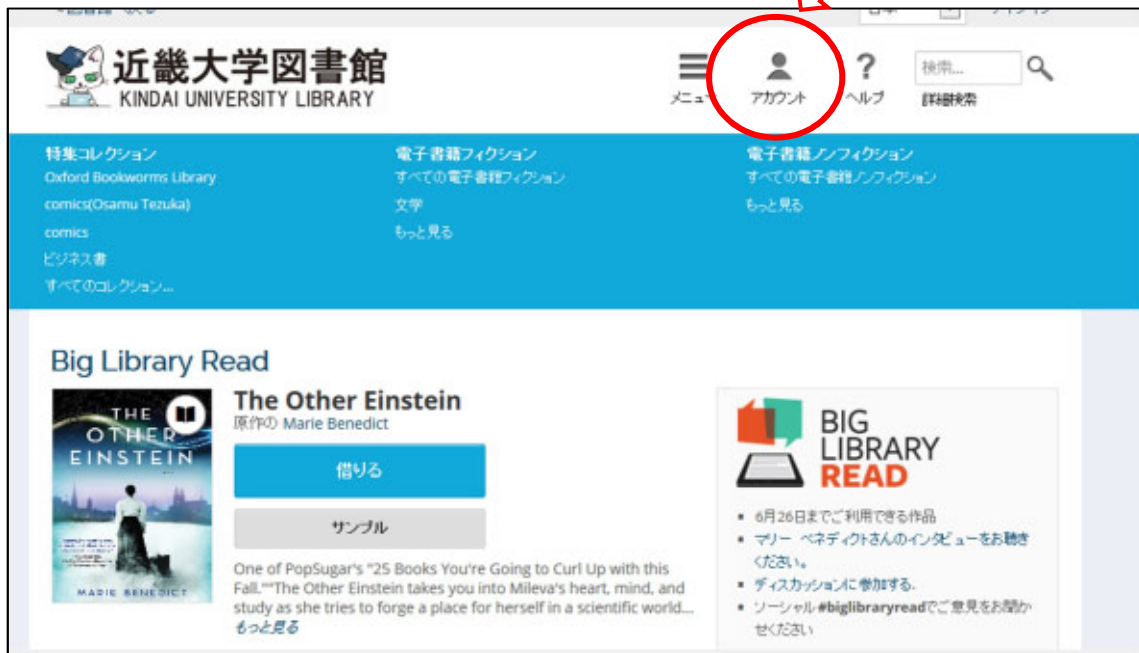


・他の人が借りている本



借りた電子書籍を読む・返却する

サインイン後、[アカウント]ボタンをクリックすると、自分の借りている本、予約している本が表示されます。



[読む]をクリックすると、借りた電子書籍を読むことができます。

返却する時は、[返却する]をクリックすると、返却できます。

貸出期限(8日間)が過ぎると、自動的に返却されます。



音声付き電子書籍を読む

ナレーション付きと表示された本は、パソコン、スマホから音声を聞きながら、読むことができます。

【推奨ブラウザ】

Chrome、Firefox、Safari
Internet Explorer 11 または以降

【対応機器】

iOS バージョン 7.0 または以降
Windows 7 または以降
Mac OSX 10.9 または以降



ページの真ん中下にある[START NARRATION]をクリックすると、音声が聞けます。



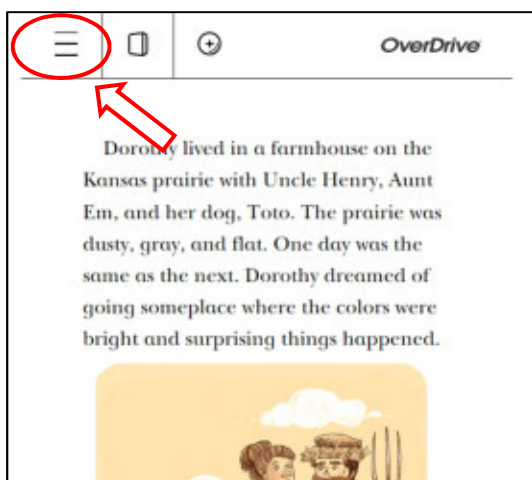
ページは音声に従って自動的にめくります。

一時停止する場合は、[PAUSE NARRATION]をクリックしてください。



音声スピードの調整方法

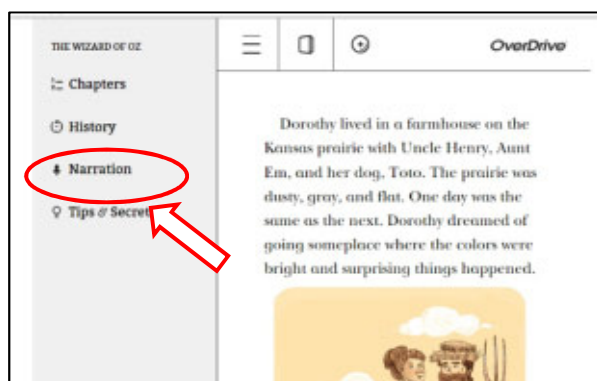
画面上部の一番左に表示される[メニュー]をクリック。



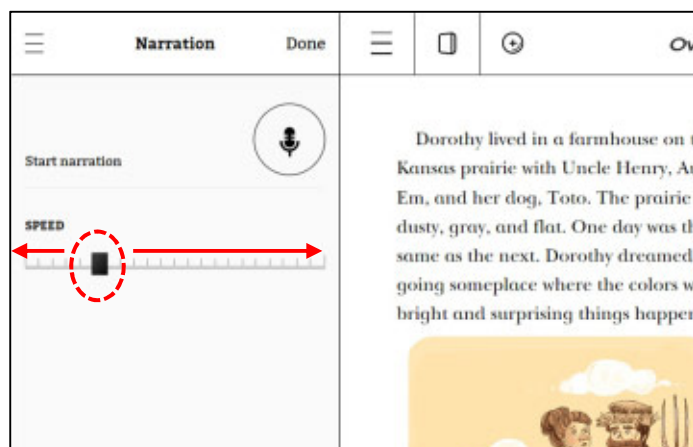
画面に[メニュー]が表示されていない場合は、画面中央をクリックして[メニュー]を表示させてください。



左側にメニューが表示されたら、[Narration]をクリック



スライダー(のボタン)を左右に動かすと、スピードを調整できます。
左に移動させると、遅く、右に移動させると、速くなります。



借りたい電子書籍を予約する

借りたい本が貸出中の場合、予約することができます。(予約できる冊数は1冊です)
また、本が貸し出し可能になったときに自動的に借りることができ、Eメールの通知を設定することもできます。

[貸し出し待ちリストに登録する]をクリックする。



Eメールアドレスを入力する。

本が貸し出し可能になったときに自動的に借りたい場合、
[この作品は、貸し出し可能になったら自動的に貸し出しされます]にチェックする。
[貸し出し待ちリストに登録する]をクリックする。

近畿大学図書館
KINDAI UNIVERSITY LIBRARY

この作品を予約リストに入れるには、下記のフォームに記入してください。作品が入手可能になると、予約ページから借りられるようになったこと、または(予約してある作品が自動的に借りられるようになっている場合)チェックアウトページからダウンロードできるようになったとの通知ができます。

作品: Black Jack, Volume 1
クリエイター: Osamu Tezuka
フォーマット: eBook
メールアドレスを入力:
メールアドレスを確認する:
 この作品は、貸し出し可能になったら自動的に貸し出しされます。
貸し出し待ちリストに登録する

1 Eメールアドレスを入力

2 本が貸し出し可能になったときに自動的に借りたい場合、[この作品は、貸し出し可能になったら自動的に貸し出しされます]にチェック

3 [貸し出し待ちリストに登録する]をクリック