

Login

中央図書館ホームページまたはOPAC画面からMyライブラリーにログインできます。



学部生・院生、通信教育部生(正科生・科目等履修生)は大学より配布された教育系ユーザID・パスワード(UNIPA用)、教職員は、6桁の教職員番号(大阪狭山・和歌山キャンパスを除く)で利用できます。それ以外の利用者の方はカウンターで申請し、IDを取得してください。



図書館パスワード(Myライブラリー用パスワード)の変更をおこなうことができます。※教育系ユーザIDのパスワードを変更することはできません。

予約図書到着や延滞など、個人向けのお知らせは、お名前の下に目立つように表示されます。

図書館からのお知らせ

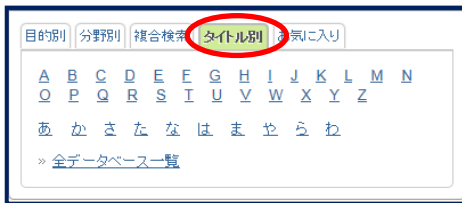
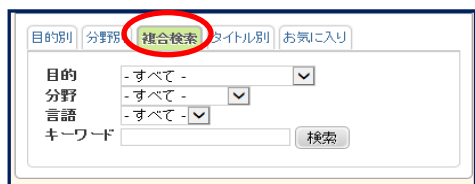
貸出冊数や期間の変更、各種図書館イベントのお知らせはこちらから。

新着資料アラートサービス

気になるキーワードを設定しておく、条件にあった新着資料が図書館に入ってきたときにお知らせしてくれます。メールの配信も設定可。5件まで登録できます。



サブジェクト・ゲートウェイ(データベース一覧)



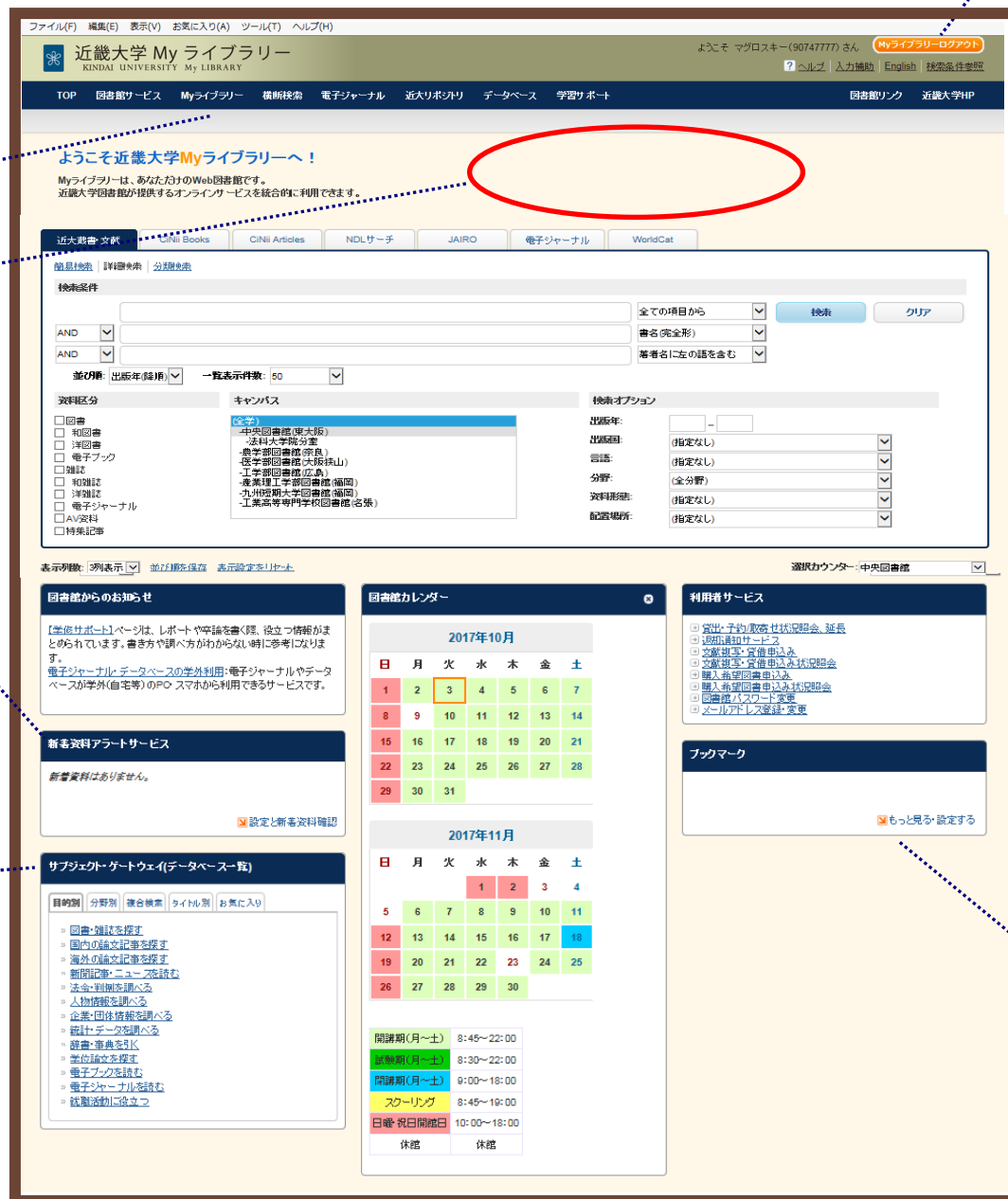
Myライブラリーって何ができるの？

<利用できる方>

近畿大学構成員、ならびに近畿大学各図書館、九州短期大学図書館のいずれかで、図書館利用カードの交付を受けた方。

※一般公開利用登録者を除く。

Myライブラリーにログインした状態でもOPACが検索できます。ログイン後の検索なら予約やブックマーク機能もシームレスに利用OK。ロゴをクリックすると検索画面が開くので詳細検索も可能です。



図書館カレンダー

画面のカスタマイズができます。使わない機能を消したり、ドラッグして配置場所を変えたり自分仕様の画面で利用できます。

ボタンもお試しください。

Myライブラリーログアウト

Myライブラリーはあなたの個人情報満載です。利用終了後は必ず忘れずログアウトしてください。

利用者サービス

なんといっても一番よく使うのはこれです。簡単便利なのでぜひ活用してください！

➔ 貸出・予約/取寄せ状況照会、延長

自分が借りている資料の情報がわかります。ボタンをクリックするだけで延長もできます。しかも貸出返却履歴も見れるので「こないだ借りた本のタイトルなんだっけ?」ってこともありません。

➔ 返却通知サービス

返却期限の3日前にメールでお知らせします。これで延滞とはおさらば! できるはず...

➔ 文献複写・貸借申込み

➔ 文献複写・貸借申込み状況照会

➔ 購入希望図書申込み

➔ 購入希望図書申込み状況照会

図書館にない資料の取り寄せや購入希望もこちらから申込みできます。電話のほかEメールも連絡先として指定できますので都合に合わせて便利です。申込み状況の照会や過去の申込み内容も確認できます。

➔ メールアドレス登録・変更

学部生・院生は大学のメールアドレスが登録されています。ふだん使うメアドに変更するときはこちらから入力して下さい。

ブックマーク

OPACの検索結果とwebサイトのアドレスが登録できます。しかも編集に便利な2段階のカテゴリーも自由に設定できます。自分だけのリンク集を作りましょう。webにアクセスできれば、どこからでも自分ブックマークをみることができるのはMyライブラリーならではです。

★ログインできない!

★やっぱり使い方がよくわからない...

そんなときはお気軽に図書館のカウンターにおたずねください♪

