

【The Wall Street Journal 電子版】アカウントの設定方法

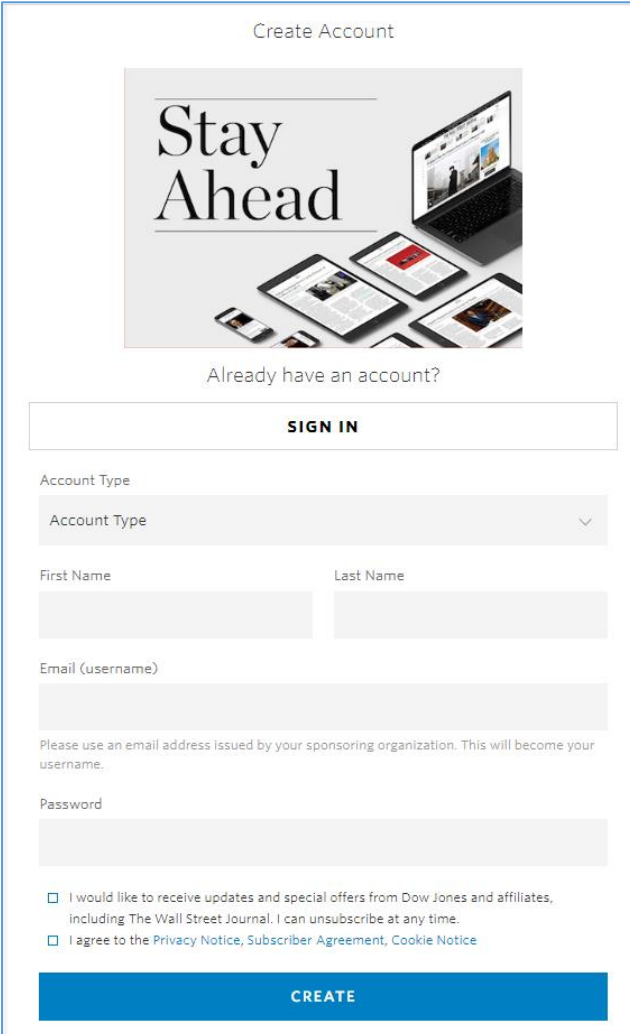
アカウントを作成すれば、図書館の外でもパソコン、スマートフォン、タブレットなどから利用できます。利用を希望される方は以下の手順に従い、各自でアカウントを作成してください。

<注意>

※ kindai.ac.jp のドメインを含むメールアドレスでしかアカウント作成はできません。

※アカウント作成後、2年を経過 または 90日以上利用がない 場合、アカウントは自動的に削除（リセット）されますので再登録してください。

- ① アカウント作成ページ <https://partner.wsj.com/enter-redemption-code/KNK7mbw5aq5> にアクセスしてください。以下の画面に接続されます。



Create Account

Stay Ahead

Already have an account?

SIGN IN

Account Type

Account Type

First Name

Last Name

Email (username)

Please use an email address issued by your sponsoring organization. This will become your username.

Password

I would like to receive updates and special offers from Dow Jones and affiliates, including The Wall Street Journal. I can unsubscribe at any time.

I agree to the Privacy Notice, Subscriber Agreement, Cookie Notice

CREATE

② 以下の項目を入力してください。

- ・ Account Type (Student[学生]、Staff[職員]、Professor[教員]) から選択
- ・ First Name [名]
- ・ Last Name [姓]
- (・ Graduation Month ※Student 選択時設定)
- (・ Graduation Year ※Student 選択時設定)
- ・ Email (username) [kindai.ac.jp のドメインを含むメールアドレス]
- ・ Password [5~15の文字と数字の組合せとし、スペース、%、&、+ は使用できません]

※正しく入力できていない場合、以下のようなエラーメッセージが表示されます。

The screenshot shows the 'SIGN IN' form with several error messages in red text: 'Account type is required', 'First name is required', 'Last name is required', 'Email address is required', and 'Password is required'. The 'I agree to the Privacy Notice, Subscriber Agreement, Cookie Notice' checkbox is circled in red.

The screenshot shows the 'SIGN IN' form with a yellow callout box pointing to the 'Student' selection in the 'Account Type' dropdown. The callout box contains the text: 「Student」選択時は、卒業年月の設定が必要です。 (When selecting 'Student', graduation year and month settings are required). Other error messages are also visible.

③ I agree to the Privacy Policy, Subscriber Agreement, Cookie Policy. (利用の同意) の先頭の にチェックを入れ、「CREATE」をクリックしてください。

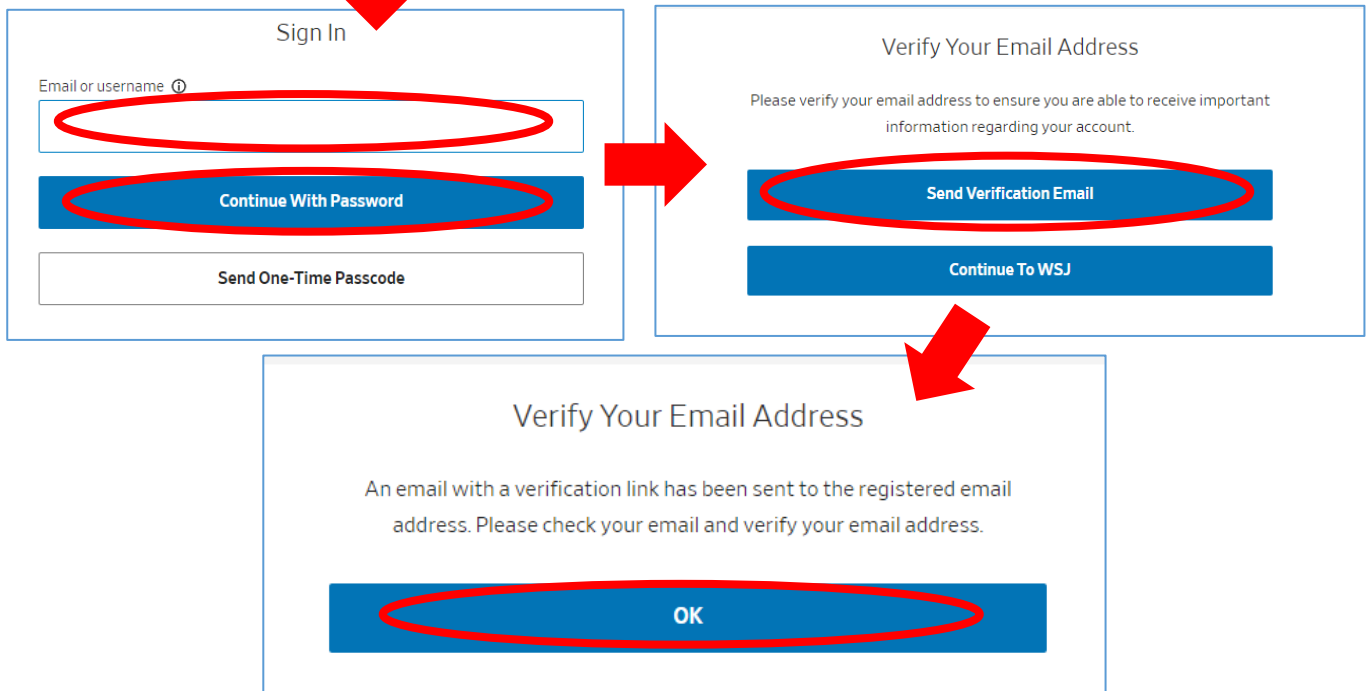
④ アカウント登録したメールアドレス宛に、「The Wall Street Journal」よりメールが届きます。本文中の「GO TO WSJ.COM」をクリックして、WSJ のトップページにアクセスしてください。

GO TO WSJ.COM

- ⑤ 右上の「Sign In」より、登録したアカウントで Sign In を行うと、以下の画面が表示されますので、「SEND VERIFICATION EMAIL」をクリックし「OK」してください。



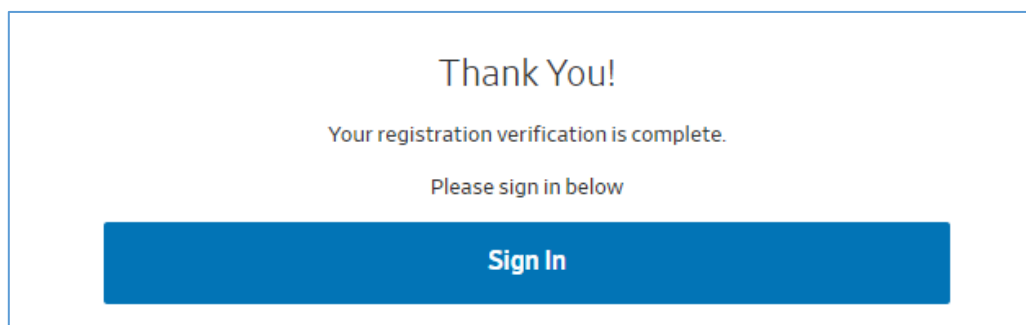
※Sign In 画面



- ⑥ アカウントに登録したメールアドレス宛に、以下のような「Please verify your email address for WSJ」という件名のメールが「The Wall Street Journal」より届きますので、本文中の” please click here.” の「here」 をクリックしてください。



- ⑦ 以下の画面が表示されたら、アカウント作成・認証は完了です。そのまま WSJ を利用する場合は、**Sign In** をクリックして登録したアカウントで利用を開始してください。



※次回以降の利用は、WSJ のトップページ (<https://www.wsj.com/>) に直接アクセスし、右上の **Sign In** より登録したアカウントで **Sign In** して利用してください。



※英語版のほか、日本語版 や 中国語版 への切り替え表示が可能です。

※アカウント作成後は、大学外のパソコンや、ご自身のスマートフォン(アプリ)などからも利用可能です。

(iPhone) App Store または (Android) Playストア で **WSJ** (The Wall Street Journal.) で検索してアプリをダウンロードし、作成したアカウントで **Sign In** をしてご利用ください。



※ kindai.ac.jp のドメインを含むアカウントで **Sign In** をして利用しなかった場合は、全文を読むことができないほか、利用料が発生する恐れがありますので、必ず上の手順で作成したアカウントで **Sign In** をしてご利用ください。